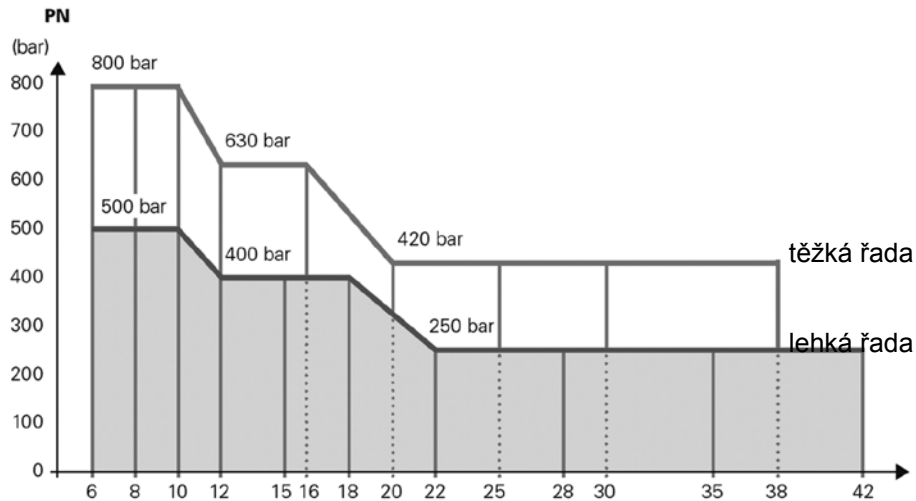


VYSOKÉ TLAKY - spojky DIN 2353

Systém spojování metrických trubek - Eaton Walterscheid™

Spojky DIN2353 Eaton Walterscheid™ jsou určeny pro nejnáročnější aplikace trubkových spojů s těsnícím kuželem 24°. System Eaton Walterscheid™ zajišťuje těsnost spojů do 800 bar (pro těžkou řadu) a 500 bar (pro lehkou řadu).



Spojky DIN2353 Eaton Walterscheid™ jsou vyrobeny z uhlíkové oceli, jsou charakteristické vysokou odolností korozi díky galvanickému povlaku Guardian Seal™ bez obsahu niklu.

Korozní odolnost povlaku Guardian Seal™ překračuje německou normu VDMA24576 K5 (min. 720 hodin do projevu červené koroze v solné komoře), což je předurčuje k práci v nejnáročnějších podmínkách. Guardian Seal™ je také příznivější pro životní prostředí. Povlak neobsahuje nikl ani rozpouštědla a splňuje požadavky direktiv EU RoHS (Restriction of Hazardous Substances), ELV (End-of-Life Vehicle) a REACH (Regulation for Registration, Evaluation, Authorisation and Restriction for Chemicals).

Spojky DIN2353 Eaton Walterscheid™ s povlakem Guardian Seal™ odolným korozi nacházejí uplatnění na moři a v přístavech, v těžkých aplikacích v zemědělství, hornictví, stavebnictví a železniční dopravě.



**Nová technologie galvanického pokovení Guardian Seal™
všude tam, kde standardní ochrana nestačí!!!**

VYSOKÉ TLAKY - spojky DIN 2353

System Eaton Walterscheid™ je dostupný ve třech variantách v závislosti na pracovních parametrech:

WalPro - statické práce

Matice se zářezným prstencem. Profilovaná konstrukce prstence zajišťuje rovnoměrné zaříznutí a přítlak po celém obvodu trubky. K utěsnění dochází po přítlaku prstence, zaříznutého na trubce do kužele 24° ve spojnici. Dostupné rovněž z nerez. System se zářezným prstencem a maticí lze dodat pouze jako komplet pod indexem HDW-MWP...




WalRing - instalace vystavená vibracím

Matice se zářezným prstencem s dvojitou zářeznou hranou, vyztužená pogumovaným tvrzeným opěrným prstencem, doplněná o speciální elastomerové těsnění systému WALFORMplus (viton). Správnost zaříznutí prstence do trubky je zajištěna přítomností opěrného prstence. K utěsnění dochází po stlačení elastomerového těsnění mezi trubkou, prstencem a kuželem 24° ve spojnici. System WalRing společně s prstencem, těsněním a maticí lze dodat pouze jako komplet pod indexem HDW-MWR...



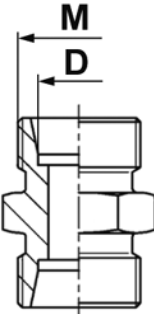
WALFORMplus - těsnost i při velmi dynamických pracovních podmínkách, pulzním tlaku a vysokém mechanickém zatížení

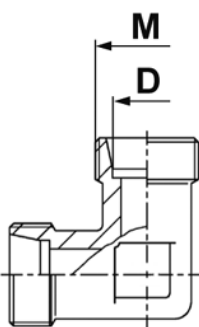
Matice s elastomerovým těsněním (viton). Základem systému je zformování konce trubky pomocí speciálního zařízení (dostupné v TUBES INTERNATIONAL®). Takto vzniklá příruba z materiálu trubky, společně s elastomerovým těsněním, nevyžaduje použití dalšího elementu jako je přítlačný prstenc. K utěsnění dochází po stlačení elastomerového těsnění mezi tvarovaným lemem trubky a kuželem 24° ve spojnici. Části systému WALFORMplus (těsnění a matice) lze dodat pouze jako komplet pod indexem HDW-MWF...



VYSOKÉ TLAKY - spojky DIN 2353

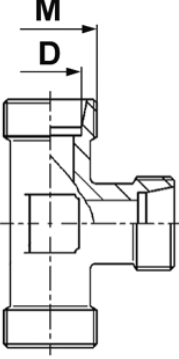
DIN 2353 Walterscheid

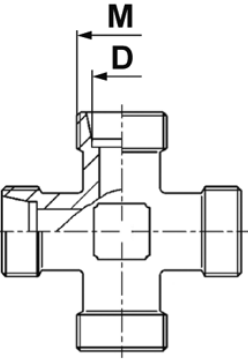
popis	série	tlak [bar]	index (galvanizovaná ocel)	D [mm]	M [mm]	
<p>Přímá spojka</p>  <p>G</p>	LL	100	HDW-G-04LL	4	8x1	
			HDW-G-06LL	6	10x1	
			HDW-G-08LL	8	12x1	
	L	500	HDW-G-06L	6	12x1,5	
			HDW-G-08L	8	14x1,5	
			HDW-G-10L	10	16x1,5	
		400	HDW-G-12L	12	18x1,5	
			HDW-G-15L	15	22x1,5	
			HDW-G-18L	18	26x1,5	
		250	HDW-G-22L	22	30x2	
			HDW-G-28L	28	36x2	
			HDW-G-35L	35	45x2	
		S	800	HDW-G-42L	42	52x2
				HDW-G-06S	6	14x1,5
				HDW-G-08S	8	16x1,5
	630		HDW-G-10S	10	18x1,5	
			HDW-G-12S	12	20x1,5	
	420		HDW-G-16S	16	24x1,5	
			HDW-G-20S	20	30x2	
		HDW-G-25S	25	36x2		
			HDW-G-30S	30	42x2	
			HDW-G-38S	38	52x2	

popis	série	tlak [bar]	index (galvanizovaná ocel)	D [mm]	M [mm]	
<p>Úhlová spojka</p>  <p>W</p>	LL	100	HDW-W-04LL	4	8x1	
			HDW-W-06LL	6	10x1	
			HDW-W-08LL	8	12x1	
	L	500	HDW-W-06L	6	12x1,5	
			HDW-W-08L	8	14x1,5	
			HDW-W-10L	10	16x1,5	
		400	HDW-W-12L	12	18x1,5	
			HDW-W-15L	15	22x1,5	
			HDW-W-18L	18	26x1,5	
		250	HDW-W-22L	22	30x2	
			HDW-W-28L	28	36x2	
			HDW-W-35L	35	45x2	
		S	800	HDW-W-42L	42	52x2
				HDW-W-06S	6	14x1,5
				HDW-W-08S	8	16x1,5
	630		HDW-W-10S	10	18x1,5	
			HDW-W-12S	12	20x1,5	
	420		HDW-W-16S	16	24x1,5	
			HDW-W-20S	20	30x2	
		HDW-W-25S	25	36x2		
			HDW-W-30S	30	42x2	
			HDW-W-38S	38	52x2	

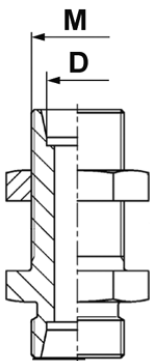
VYSOKÉ TLAKY - spojky DIN 2353

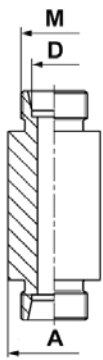
DIN 2353 Walterscheid

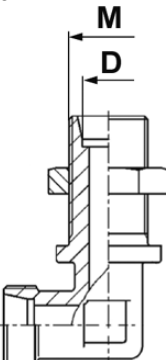
popis	série	tlak [bar]	index (galvanizovaná ocel)	D [mm]	M [mm]
<p>T-spojka</p> 	LL	100	HDW-T-04LL	4	8x1
			HDW-T-06LL	6	10x1
			HDW-T-08LL	8	12x1
	L	500	HDW-T-06L	6	12x1,5
			HDW-T-08L	8	14x1,5
			HDW-T-10L	10	16x1,5
		400	HDW-T-12L	12	18x1,5
			HDW-T-15L	15	22x1,5
			HDW-T-18L	18	26x1,5
		250	HDW-T-22L	22	30x2
			HDW-T-28L	28	36x2
			HDW-T-35L	35	45x2
	S	800	HDW-T-42L	42	52x2
			HDW-T-06S	6	14x1,5
			HDW-T-08S	8	16x1,5
		630	HDW-T-10S	10	18x1,5
			HDW-T-12S	12	20x1,5
			HDW-T-14S	14	22x1,5
		420	HDW-T-16S	16	24x1,5
			HDW-T-20S	20	30x2
	400	HDW-T-25S	25	36x2	
HDW-T-30S		30	42x2		
		400	HDW-T-38S	38	52x2

popis	série	tlak [bar]	index (galvanizovaná ocel)	D [mm]	M [mm]
<p>Křížová spojka</p> 	LL	100	HDW-K-04LL	4	8x1
			HDW-K-06LL	6	10x1
			HDW-K-08LL	8	12x1
	L	500	HDW-K-06L	6	12x1,5
			HDW-K-08L	8	14x1,5
			HDW-K-10L	10	16x1,5
		400	HDW-K-12L	12	18x1,5
			HDW-K-15L	15	22x1,5
			HDW-K-18L	18	26x1,5
		250	HDW-K-22L	22	30x2
			HDW-K-28L	28	36x2
			HDW-K-35L	35	45x2
	S	800	HDW-K-42L	42	52x2
			HDW-K-06S	6	14x1,5
			HDW-K-08S	8	16x1,5
		630	HDW-K-10S	10	18x1,5
			HDW-K-12S	12	20x1,5
			HDW-K-16S	16	24x1,5
		420	HDW-K-20S	20	30x2
			HDW-K-25S	25	36x2
	400	HDW-K-30S	30	42x2	
HDW-K-38S		38	52x2		

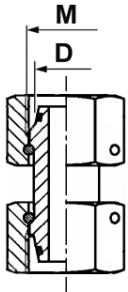
VYSOKÉ TLAKY - spojky DIN 2353

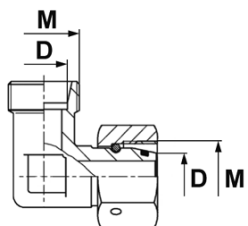
popis	série	tlak [bar]	index (galvanizovaná ocel)	D [mm]	M [mm]	
<p>Přímá přepážková spojka</p>  <p>SV</p>	L	500	HDW-SV-06L	6	12x1,5	
			HDW-SV-08L	8	14x1,5	
			HDW-SV-10L	10	16x1,5	
		400	HDW-SV-12L	12	18x1,5	
			HDW-SV-15L	15	22x1,5	
			HDW-SV-18L	18	26x1,5	
	250	HDW-SV-22L	22	30x2		
		HDW-SV-28L	28	36x2		
		HDW-SV-35L	35	45x2		
		HDW-SV-42L	42	52x2		
		S	800	HDW-SV-06S	6	14x1,5
				HDW-SV-08S	8	16x1,5
	HDW-SV-10S			10	18x1,5	
	630		HDW-SV-12S	12	20x1,5	
			HDW-SV-16S	16	24x1,5	
			HDW-SV-20S	20	30x2	
	400	HDW-SV-25S	25	36x2		
		HDW-SV-30S	30	42x2		
HDW-SV-38S		38	52x2			

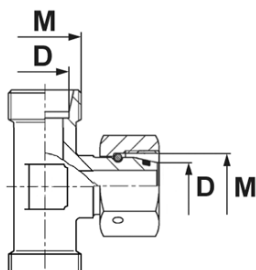
popis	série	tlak [bar]	index (galvanizovaná ocel)	D [mm]	M [mm]	
<p>Přepážková spojka k přivaření</p>  <p>ESV</p>	L	500	HDW-ESV-06L	6	12x1,5	
			HDW-ESV-08L	8	14x1,5	
			HDW-ESV-10L	10	16x1,5	
		400	HDW-ESV-12L	12	18x1,5	
			HDW-ESV-15L	15	22x1,5	
			HDW-ESV-18L	18	26x1,5	
	250	HDW-ESV-22L	22	30x2		
		HDW-ESV-28L	28	36x2		
		HDW-ESV-35L	35	45x2		
		HDW-ESV-42L	42	52x2		
		S	800	HDW-ESV-06S	6	14x1,5
				HDW-ESV-08S	8	16x1,5
	HDW-ESV-10S			10	18x1,5	
	630		HDW-ESV-12S	12	20x1,5	
			HDW-ESV-16S	16	24x1,5	
			HDW-ESV-20S	20	30x2	
	420	HDW-ESV-25S	25	36x2		
		HDW-ESV-30S	30	42x2		
HDW-ESV-38S		38	52x2			

popis	série	tlak [bar]	index (galvanizovaná ocel)	D [mm]	M [mm]	
<p>Úhlová přepážková přípojka</p>  <p>WSV</p>	L	500	HDW-WSV-06L	6	12x1,5	
			HDW-WSV-08L	8	14x1,5	
			HDW-WSV-10L	10	16x1,5	
		400	HDW-WSV-12L	12	18x1,5	
			HDW-WSV-15L	15	22x1,5	
			HDW-WSV-18L	18	26x1,5	
	250	HDW-WSV-22L	22	30x2		
		HDW-WSV-28L	28	36x2		
		HDW-WSV-35L	35	45x2		
		HDW-WSV-42L	42	52x2		
		S	800	HDW-WSV-06S	6	14x1,5
				HDW-WSV-08S	8	16x1,5
	HDW-WSV-10S			10	18x1,5	
	630		HDW-WSV-12S	12	20x1,5	
			HDW-WSV-16S	16	24x1,5	
			HDW-WSV-20S	20	30x2	
	400	HDW-WSV-25S	25	36x2		
		HDW-WSV-30S	30	42x2		
HDW-WSV-38S		38	52x2			

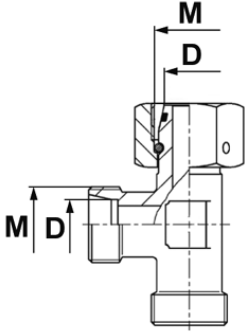
VYSOKÉ TLAKY - spojky DIN 2353

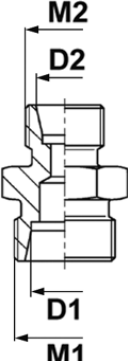
popis	série	tlak [bar]	index (galvanizovaná ocel)	D [mm]	M [mm]
<p>Přímá nastavitelná spojka, těsnění O-kroužek</p>  <p>SNV</p>	L	500	HDW-SNV-06L	6	12x1,5
			HDW-SNV-08L	8	14x1,5
			HDW-SNV-10L	10	16x1,5
		400	HDW-SNV-12L	12	18x1,5
			HDW-SNV-15L	15	22x1,5
			HDW-SNV-18L	18	26x1,5
		250	HDW-SNV-22L	22	30x2
			HDW-SNV-28L	28	36x2
			HDW-SNV-35L	35	45x2
	S	800	HDW-SNV-42L	42	52x2
			HDW-SNV-06S	6	14x1,5
			HDW-SNV-08S	8	16x1,5
		630	HDW-SNV-10S	10	18x1,5
			HDW-SNV-12S	12	20x1,5
			HDW-SNV-16S	16	24x1,5
		420	HDW-SNV-20S	20	30x2
			HDW-SNV-25S	25	36x2
			HDW-SNV-30S	30	42x2
			400	HDW-SNV-38S	38

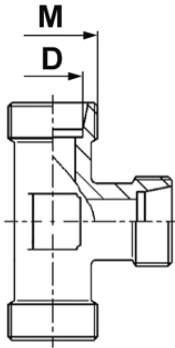
popis	série	tlak [bar]	index (galvanizovaná ocel)	D [mm]	M [mm]
<p>Úhlová nastavitelná přípojka, těsnění O-kroužek</p>  <p>EVWO</p>	L	500	HDW-EVWO-06L	6	12x1,5
			HDW-EVWO-08L	8	14x1,5
			HDW-EVWO-10L	10	16x1,5
		400	HDW-EVWO-12L	12	18x1,5
			HDW-EVWO-15L	15	22x1,5
			HDW-EVWO-18L	18	26x1,5
		250	HDW-EVWO-22L	22	30x2
			HDW-EVWO-28L	28	36x2
			HDW-EVWO-35L	35	45x2
	S	800	HDW-EVWO-42L	42	52x2
			HDW-EVWO-06S	6	14x1,5
			HDW-EVWO-08S	8	16x1,5
		630	HDW-EVWO-10S	10	18x1,5
			HDW-EVWO-12S	12	20x1,5
			HDW-EVWO-16S	16	24x1,5
		420	HDW-EVWO-20S	20	30x2
			HDW-EVWO-25S	25	36x2
			HDW-EVWO-30S	30	42x2
			400	HDW-EVWO-38S	38

popis	série	tlak [bar]	index (galvanizovaná ocel)	D [mm]	M [mm]
<p>T- přípojka nastavitelná, těsnění O-kroužek</p>  <p>EVTO</p>	L	500	HDW-EVTO-06L	6	12x1,5
			HDW-EVTO-08L	8	14x1,5
			HDW-EVTO-10L	10	16x1,5
		400	HDW-EVTO-12L	12	18x1,5
			HDW-EVTO-15L	15	22x1,5
			HDW-EVTO-18L	18	26x1,5
		250	HDW-EVTO-22L	22	30x2
			HDW-EVTO-28L	28	36x2
			HDW-EVTO-35L	35	45x2
	S	800	HDW-EVTO-42L	42	52x2
			HDW-EVTO-06S	6	14x1,5
			HDW-EVTO-08S	8	16x1,5
		630	HDW-EVTO-10S	10	18x1,5
			HDW-EVTO-12S	12	20x1,5
			HDW-EVTO-16S	16	24x1,5
		420	HDW-EVTO-20S	20	30x2
			HDW-EVTO-25S	25	36x2
			HDW-EVTO-30S	30	42x2
			400	HDW-EVTO-38S	38

VYSOKÉ TLAKY - spojky DIN 2353

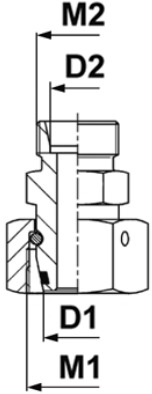
popis	série	tlak [bar]	index (galvanizovaná ocel)	D [mm]	M [mm]
<p>T- přípojka nastavitelná asymetrická, těsnění O-kroužek</p>  <p>EVLO</p>	L	500	HDW-EVLO-06L	6	12x1,5
			HDW-EVLO-08L	8	14x1,5
			HDW-EVLO-10L	10	16x1,5
		400	HDW-EVLO-12L	12	18x1,5
			HDW-EVLO-15L	15	22x1,5
			HDW-EVLO-18L	18	26x1,5
	S	250	HDW-EVLO-22L	22	30x2
			HDW-EVLO-28L	28	36x2
			HDW-EVLO-35L	35	45x2
		800	HDW-EVLO-42L	42	52x2
			HDW-EVLO-06S	6	14x1,5
			HDW-EVLO-08S	8	16x1,5
	S	630	HDW-EVLO-10S	10	18x1,5
			HDW-EVLO-12S	12	20x1,5
			HDW-EVLO-16S	16	24x1,5
		420	HDW-EVLO-20S	20	30x2
			HDW-EVLO-25S	25	36x2
			HDW-EVLO-30S	30	42x2
400	HDW-EVLO-38S	38	52x2		

popis	série	tlak [bar]	index (galvanizovaná ocel)	D1 [mm]	M1 [mm]	D2 [mm]	M2 [mm]	
<p>Redukční přímá spojka</p>  <p>GR</p>	LL	100	HDW-GR-06/04LL	6	10x1	4	8x1	
			HDW-GR-08/04LL	8	12x1	4	8x1	
	L	500	400	HDW-GR-08/06L	8	14x1,5	6	12x1,5
				HDW-GR-10/06L	10	16x1,5	6	12x1,5
			HDW-GR-10/08L	10	16x1,5	8	14x1,5	
			HDW-GR-12/06L	12	18x1,5	6	12x1,5	
			HDW-GR-12/08L	12	18x1,5	8	14x1,5	
			HDW-GR-12/10L	12	18x1,5	10	16x1,5	
		250	HDW-GR-15/10L	15	22x1,5	10	16x1,5	
			HDW-GR-15/12L	15	22x1,5	12	18x1,5	
			HDW-GR-18/10L	18	26x1,5	10	16x1,5	
			HDW-GR-18/12L	18	26x1,5	12	18x1,5	
			HDW-GR-18/15L	18	26x1,5	15	22x1,5	
			HDW-GR-18/15L	18	26x1,5	15	22x1,5	
		S	630	HDW-GR-22/15L	22	30x2	15	22x1,5
				HDW-GR-22/18L	22	30x2	18	26x1,5
				HDW-GR-28/22L	28	36x2	22	30x2
			420	HDW-GR-16/12S	16	24x1,5	12	20x1,5
HDW-GR-20/16S	20			30x2	16	24x1,5		
HDW-GR-25/16S	25			36x2	16	24x1,5		
HDW-GR-25/20S	25	36x2	20	30x2				

popis	série	tlak [bar]	index (galvanizovaná ocel)	D1 [mm]	M1 [mm]	D2 [mm]	M2 [mm]	D3 [mm]	M3 [mm]	
<p>Redukční T- spojka</p>  <p>TR</p>	L	500	HDW-TR-10/10/06L	10	16x1,5	10	16x1,5	6	12x1,5	
			HDW-TR-10/10/08L	10	16x1,5	10	16x1,5	8	14x1,5	
			HDW-TR-12/12/06L	12	18x1,5	12	18x1,5	6	12x1,5	
		400	HDW-TR-12/12/08L	12	18x1,5	12	18x1,5	8	14x1,5	
			HDW-TR-12/12/10L	12	18x1,5	12	18x1,5	10	16x1,5	
			HDW-TR-12/12/15L	12	18x1,5	12	18x1,5	15	22x1,5	
			HDW-TR-15/12/12L	15	22x1,5	12	18x1,5	12	18x1,5	
			HDW-TR-15/12/15L	15	22x1,5	12	18x1,5	15	22x1,5	
			HDW-TR-15/15/08L	15	22x1,5	15	22x1,5	8	14x1,5	
			HDW-TR-15/15/10L	15	22x1,5	15	22x1,5	10	16x1,5	
			HDW-TR-15/15/12L	15	22x1,5	15	22x1,5	12	18x1,5	
			HDW-TR-18/12/12L	18	26x1,5	12	18x1,5	12	18x1,5	
			HDW-TR-18/18/10L	18	26x1,5	18	26x1,5	10	16x1,5	
			HDW-TR-18/18/12L	18	26x1,5	18	26x1,5	12	18x1,5	
			HDW-TR-18/18/15L	18	26x1,5	18	26x1,5	15	22x1,5	
			250	HDW-TR-22/22/10L	22	30x2	22	30x2	10	16x1,5
				HDW-TR-22/22/15L	22	30x2	22	30x2	15	22x1,5
				HDW-TR-28/22/22L	28	36x2	22	30x2	22	30x2
HDW-TR-28/28/22L	28	36x2		28	36x2	22	30x2			

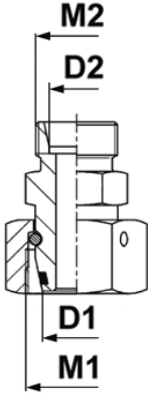
VYSOKÉ TLAKY - spojky DIN 2353

DIN 2353 Walterscheid

popis	série	tlak [bar]	index (galvanizovaná ocel)	D1 [mm]	M1 [mm]	D2 [mm]	M2 [mm]	
 <p>KORO - L</p>	L	500	HDW-KORO-08/06L	8	14x1,5	6	12x1,5	
			HDW-KORO-10/06L	10	16x1,5	6	12x1,5	
			HDW-KORO-10/08L	10	16x1,5	8	14x1,5	
		400	HDW-KORO-12/06L	12	18x1,5	6	12x1,5	
			HDW-KORO-12/08L	12	18x1,5	8	14x1,5	
			HDW-KORO-12/10L	12	18x1,5	10	16x1,5	
			HDW-KORO-15/06L	15	22x1,5	6	12x1,5	
			HDW-KORO-15/08L	15	22x1,5	8	14x1,5	
			HDW-KORO-15/10L	15	22x1,5	10	16x1,5	
			HDW-KORO-15/12L	15	22x1,5	12	18x1,5	
			HDW-KORO-18/06L	18	26x1,5	6	12x1,5	
			HDW-KORO-18/08L	18	26x1,5	8	14x1,5	
			HDW-KORO-18/10L	18	26x1,5	10	16x1,5	
			HDW-KORO-18/12L	18	26x1,5	12	18x1,5	
			HDW-KORO-18/15L	18	26x1,5	15	22x1,5	
			250	HDW-KORO-22/06L	22	30x2	6	12x1,5
				HDW-KORO-22/08L	22	30x2	8	14x1,5
				HDW-KORO-22/10L	22	30x2	10	16x1,5
		HDW-KORO-22/12L		22	30x2	12	18x1,5	
		HDW-KORO-22/15L		22	30x2	15	22x1,5	
		HDW-KORO-22/18L		22	30x2	18	26x1,5	
		HDW-KORO-28/06L		28	36x2	6	12x1,5	
		HDW-KORO-28/08L		28	36x2	8	14x1,5	
		HDW-KORO-28/10L		28	36x2	10	16x1,5	
		HDW-KORO-28/12L		28	36x2	12	18x1,5	
		HDW-KORO-28/15L		28	36x2	15	22x1,5	
		HDW-KORO-28/18L		28	36x2	18	26x1,5	
		HDW-KORO-28/22L		28	36x2	22	30x2	
		HDW-KORO-35/06L		35	45x2	6	12x1,5	
		HDW-KORO-35/08L		35	45x2	8	14x1,5	
		HDW-KORO-35/10L		35	45x2	10	16x1,5	
		HDW-KORO-35/12L		35	45x2	12	18x1,5	
		HDW-KORO-35/15L		35	45x2	15	22x1,5	
		HDW-KORO-35/18L		35	45x2	18	26x1,5	
		HDW-KORO-35/22L		35	45x2	22	30x2	
		HDW-KORO-35/28L		35	45x2	28	36x2	
		HDW-KORO-42/06L	42	52x2	6	12x1,5		
		HDW-KORO-42/08L	42	52x2	8	14x1,5		
		HDW-KORO-42/10L	42	52x2	10	16x1,5		
		HDW-KORO-42/12L	42	52x2	12	18x1,5		
		HDW-KORO-42/15L	42	52x2	15	22x1,5		
		HDW-KORO-42/18L	42	52x2	18	26x1,5		
		HDW-KORO-42/22L	42	52x2	22	30x2		
		HDW-KORO-42/28L	42	52x2	28	36x2		
		HDW-KORO-42/35L	42	52x2	35	45x2		

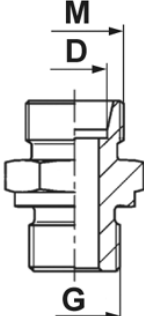
VYSOKÉ TLAKY - spojky DIN 2353

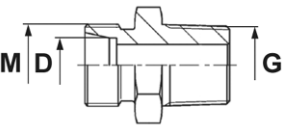
DIN 2353 Walterscheid

popis	série	tlak [bar]	index (galvanizovaná ocel)	D1 [mm]	M1 [mm]	D2 [mm]	M2 [mm]
 <p>KORO - S</p>	S	800	HDW-KORO-08/06S	8	16x1,5	6	14x1,5
			HDW-KORO-10/06S	10	18x1,5	6	14x1,5
			HDW-KORO-10/08S	10	18x1,5	8	16x1,5
		630	HDW-KORO-12/06S	12	20x1,5	6	14x1,5
			HDW-KORO-12/08S	12	20x1,5	8	16x1,5
			HDW-KORO-12/10S	12	20x1,5	10	18x1,5
			HDW-KORO-16/06S	16	24x1,5	6	14x1,5
			HDW-KORO-16/08S	16	24x1,5	8	16x1,5
			HDW-KORO-16/10S	16	24x1,5	10	18x1,5
			HDW-KORO-16/12S	16	24x1,5	12	20x1,5
			HDW-KORO-16/14S	16	24x1,5	14	22x1,5
			420	HDW-KORO-20/06S	20	30x2	6
		HDW-KORO-20/08S		20	30x2	8	16x1,5
		HDW-KORO-20/10S		20	30x2	10	18x1,5
		HDW-KORO-20/12S		20	30x2	12	20x1,5
		HDW-KORO-20/14S		20	30x2	14	22x1,5
		HDW-KORO-20/16S		20	30x2	16	24x1,5
		HDW-KORO-25/06S		25	36x2	6	14x1,5
		HDW-KORO-25/08S		25	36x2	8	16x1,5
		HDW-KORO-25/10S		25	36x2	10	18x1,5
		HDW-KORO-25/12S		25	36x2	12	20x1,5
		HDW-KORO-25/16S		25	36x2	16	24x1,5
		HDW-KORO-25/20S		25	36x2	20	30x2
		400	HDW-KORO-30/06S	30	42x2	6	14x1,5
			HDW-KORO-30/08S	30	42x2	8	16x1,5
			HDW-KORO-30/10S	30	42x2	10	18x1,5
			HDW-KORO-30/12S	30	42x2	12	20x1,5
			HDW-KORO-30/16S	30	42x2	16	24x1,5
			HDW-KORO-30/20S	30	42x2	20	30x2
			HDW-KORO-30/25S	30	42x2	25	36x2
			HDW-KORO-38/06S	38	52x2	6	14x1,5
			HDW-KORO-38/08S	38	52x2	8	16x1,5
			HDW-KORO-38/10S	38	52x2	10	18x1,5
			HDW-KORO-38/12S	38	52x2	12	20x1,5
			HDW-KORO-38/16S	38	52x2	16	24x1,5
			HDW-KORO-38/20S	38	52x2	20	30x2
		HDW-KORO-38/25S	38	52x2	25	36x2	
		HDW-KORO-38/30S	38	52x2	30	42x2	

VYSOKÉ TLAKY - spojky DIN 2353

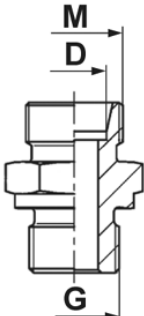
DIN 2353 Walterscheid

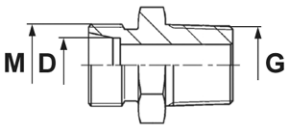
popis	série	tlak [bar]	index (galvanizovaná ocel)	D [mm]	M [mm]	G [BSP]	
<p>Šroubovaná přípojka, válcový závit BSP, těsnění DIN 3852-B</p>  <p>GE - BB</p>	LL	100	HDW-GE-04LL-BB-02	4	8x1	1/8	
			HDW-GE-06LL-BB-02	6	10x1	1/8	
			HDW-GE-08LL-BB-02	8	12x1	1/8	
		L	400	HDW-GE-06L-BB-02	6	12x1,5	1/8
				HDW-GE-06L-BB-04	6	12x1,5	1/4
				HDW-GE-06L-BB-06	6	12x1,5	3/8
				HDW-GE-08L-BB-02	8	14x1,5	1/8
				HDW-GE-08L-BB-04	8	14x1,5	1/4
				HDW-GE-08L-BB-06	8	14x1,5	3/8
				HDW-GE-08L-BB-08	8	14x1,5	1/2
				HDW-GE-10L-BB-04	10	16x1,5	1/4
				HDW-GE-10L-BB-06	10	16x1,5	3/8
	HDW-GE-10L-BB-08			10	16x1,5	1/2	
	HDW-GE-12L-BB-04			12	18x1,5	1/4	
	HDW-GE-12L-BB-06			12	18x1,5	3/8	
	HDW-GE-12L-BB-08			12	18x1,5	1/2	
	HDW-GE-15L-BB-06			15	22x1,5	3/8	
	HDW-GE-15L-BB-08			15	22x1,5	1/2	
	HDW-GE-15L-BB-12			15	22x1,5	3/4	
	HDW-GE-18L-BB-08			18	26x1,5	1/2	
	HDW-GE-18L-BB-12			18	26x1,5	3/4	
	S	250	HDW-GE-22L-BB-08	22	30x2	1/2	
			HDW-GE-22L-BB-12	22	30x2	3/4	
			HDW-GE-28L-BB-12	28	36x2	3/4	
			HDW-GE-28L-BB-16	28	36x2	1	
			HDW-GE-35L-BB-20	35	45x2	1.1/4	
			HDW-GE-42L-BB-24	42	52x2	1.1/2	
			630	HDW-GE-06S-BB-04	6	14x1,5	1/4
				HDW-GE-08S-BB-04	8	16x1,5	1/4
	HDW-GE-08S-BB-06	8		16x1,5	3/8		
	HDW-GE-10S-BB-04	10		18x1,5	1/4		
	HDW-GE-10S-BB-06	10		18x1,5	3/8		
	HDW-GE-10S-BB-08	10		18x1,5	1/2		
	HDW-GE-12S-BB-04	12		20x1,5	1/4		
	HDW-GE-12S-BB-06	12		20x1,5	3/8		
	HDW-GE-12S-BB-08	12		20x1,5	1/2		
	HDW-GE-16S-BB-06	16		24x1,5	3/8		
	HDW-GE-16S-BB-08	16		24x1,5	1/2		
	HDW-GE-16S-BB-12	16		24x1,5	3/4		
	400	HDW-GE-20S-BB-08	20	30x2	1/2		
HDW-GE-20S-BB-12		20	30x2	3/4			
HDW-GE-25S-BB-12		25	36x2	3/4			
HDW-GE-25S-BB-16		25	36x2	1			
250	HDW-GE-30S-BB-20	30	42x2	1.1/4			
	HDW-GE-38S-BB-20	38	52x2	1.1/4			
			HDW-GE-38S-BB-24	38	52x2	1.1/2	

popis	série	tlak [bar]	index (galvanizovaná ocel)	D [mm]	M [mm]	G [BSPT]
<p>Šroubovaná přípojka, kuželový závit BSPT</p>  <p>GE - BT</p>	LL	100	HDW-GE-04LL-BT-02	4	8x1	1/8
			HDW-GE-06LL-BT-02	6	10x1	1/8
			HDW-GE-08LL-BT-02	8	12x1	1/8
	L	250	HDW-GE-06L-BT-04	6	12x1,5	1/4
			HDW-GE-08L-BT-04	8	14x1,5	1/4
			HDW-GE-08L-BT-06	8	14x1,5	3/8
			HDW-GE-10L-BT-04	10	16x1,5	1/4
			HDW-GE-10L-BT-06	10	16x1,5	3/8
			HDW-GE-12L-BT-04	12	18x1,5	1/4
			HDW-GE-12L-BT-06	12	18x1,5	3/8
			HDW-GE-12L-BT-08	12	18x1,5	1/2
			HDW-GE-15L-BT-08	15	22x1,5	1/2

VYSOKÉ TLAKY - spojky DIN 2353

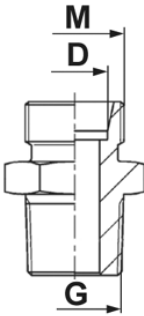
DIN 2353 Walterscheid

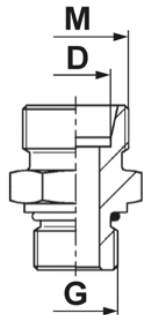
popis	série	tlak [bar]	index (galvanizovaná ocel)	D [mm]	M [mm]	G [mm]	
<p>Šroubovaná přípojka, válcový metrický závit, těsnění DIN 3852-B</p>  <p>GE - MB</p>	LL	100	HDW-GE-04LL-MB-08	4	8x1	8x1	
			HDW-GE-06LL-MB-10	6	10x1	10x1	
			HDW-GE-08LL-MB-10	8	12x1	10x1	
	L	400	HDW-GE-06L-MB-10	6	12x1,5	10x1	
			HDW-GE-06L-MB-12	6	12x1,5	12x1,5	
			HDW-GE-08L-MB-12	8	14x1,5	12x1,5	
			HDW-GE-08L-MB-18	8	14x1,5	18x1,5	
			HDW-GE-10L-MB-14	10	16x1,5	14x1,5	
			HDW-GE-10L-MB-16	10	16x1,5	16x1,5	
			HDW-GE-10L-MB-18	10	16x1,5	18x1,5	
			HDW-GE-10L-MB-22	10	16x1,5	22x1,5	
			HDW-GE-12L-MB-16	12	18x1,5	16x1,5	
			HDW-GE-12L-MB-18	12	18x1,5	18x1,5	
			HDW-GE-12L-MB-22	12	18x1,5	22x1,5	
			HDW-GE-15L-MB-18	15	22x1,5	18x1,5	
			HDW-GE-15L-MB-22	15	22x1,5	22x1,5	
			HDW-GE-18L-MB-18	18	26x1,5	18x1,5	
			HDW-GE-18L-MB-22	18	26x1,5	22x1,5	
	250	HDW-GE-22L-MB-26	22	30x2	26x1,5		
		HDW-GE-28L-MB-33	28	36x2	33x2		
		HDW-GE-35L-MB-42	35	45x2	42x2		
	S	630	HDW-GE-42L-MB-48	42	52x2	48x2	
			HDW-GE-06S-MB-12	6	14x1,5	12x1,5	
			HDW-GE-08S-MB-14	8	16x1,5	14x1,5	
			HDW-GE-10S-MB-16	10	18x1,5	16x1,5	
			HDW-GE-12S-MB-18	12	20x1,5	18x1,5	
		400	HDW-GE-16S-MB-22	16	24x1,5	22x1,5	
			HDW-GE-20S-MB-27	20	30x2	27x2	
			HDW-GE-25S-MB-33	25	36x2	33x2	
			250	HDW-GE-30S-MB-42	30	42x2	42x2
				HDW-GE-38S-MB-48	38	52x2	48x2

popis	série	tlak [bar]	index (galvanizovaná ocel)	D [mm]	M [mm]	G [mm]
<p>Šroubovaná přípojka, kuželový metrický závit</p>  <p>GE - MT</p>	LL	100	HDW-GE-04LL-MT-08	4	8x1	8x1
			HDW-GE-06LL-MT-10	6	10x1	10x1
			HDW-GE-08LL-MT-10	8	12x1	10x1
	L	250	HDW-GE-06L-MT-12	6	12x1,5	12x1,5
			HDW-GE-08L-MT-12	8	14x1,5	12x1,5
			HDW-GE-08L-MT-14	8	14x1,5	14x1,5
			HDW-GE-10L-MT-14	10	16x1,5	14x1,5
			HDW-GE-10L-MT-16	10	16x1,5	16x1,5
			HDW-GE-12L-MT-16	12	18x1,5	16x1,5
			HDW-GE-12L-MT-18	12	18x1,5	18x1,5

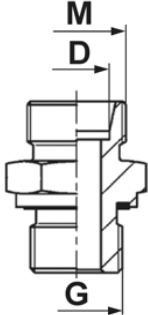
VYSOKÉ TLAKY - spojky DIN 2353

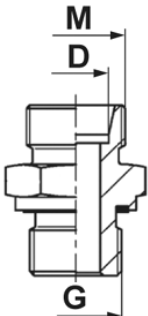
DIN 2353 Walterscheid

popis	série	tlak [bar]	index (galvanizovaná ocel)	D [mm]	M [mm]	G [NPT]	
<p>Šroubovaná přípojka, kuželový závit NPT</p>  <p>GE - NT</p>	LL	100	HDW-GE-04LL-NT-02	4	8x1	1/8	
			HDW-GE-06LL-NT-02	6	10x1	1/8	
			HDW-GE-08LL-NT-02	8	12x1	1/8	
		L	315	HDW-GE-06L-NT-02	6	12x1,5	1/8
				HDW-GE-06L-NT-04	6	12x1,5	1/4
				HDW-GE-08L-NT-04	8	14x1,5	1/4
				HDW-GE-10L-NT-04	10	16x1,5	1/4
				HDW-GE-10L-NT-06	10	16x1,5	3/8
				HDW-GE-12L-NT-04	12	18x1,5	1/4
	HDW-GE-12L-NT-06		12	18x1,5	3/8		
	HDW-GE-12L-NT-08		12	18x1,5	1/2		
	HDW-GE-15L-NT-08		15	22x1,5	1/2		
	HDW-GE-18L-NT-08		18	26x1,5	1/2		
	160		HDW-GE-22L-NT-12	22	30x2	3/4	
			HDW-GE-28L-NT-16	28	36x2	1	
		HDW-GE-35L-NT-20	35	45x2	1.1/4		
		HDW-GE-42L-NT-24	42	52x2	1.1/2		
		S	630	HDW-GE-06S-NT-04	6	14x1,5	1/4
				HDW-GE-08S-NT-04	8	16x1,5	1/4
	HDW-GE-10S-NT-04			10	18x1,5	1/4	
	HDW-GE-10S-NT-06			10	18x1,5	3/8	
	HDW-GE-12S-NT-04			12	20x1,5	1/4	
	HDW-GE-12S-NT-06			12	20x1,5	3/8	
	HDW-GE-12S-NT-08		12	20x1,5	1/2		
	400		HDW-GE-16S-NT-08	16	24x1,5	1/2	
			HDW-GE-20S-NT-12	20	30x2	3/4	
		HDW-GE-25S-NT-16	25	36x2	1		
	315	HDW-GE-30S-NT-20	30	42x2	1.1/4		
	315	HDW-GE-38S-NT-24	38	52x2	1.1/2		

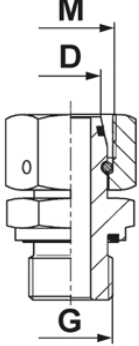
popis	série	tlak [bar]	index (galvanizovaná ocel)	D [mm]	M [mm]	G [UN-UNF]	
<p>Šroubovaná přípojka, válcový závit UN-UNF, těsnění O-kroužek</p>  <p>GE - UN</p>	L	400	HDW-GE-06L-UN-09	6	12x1,5	9/16-18	
			HDW-GE-08L-UN-07	8	14x1,5	7/16-20	
			HDW-GE-08L-UN-09	8	14x1,5	9/16-18	
			HDW-GE-10L-UN-07	10	16x1,5	7/16-20	
			HDW-GE-10L-UN-09	10	16x1,5	9/16-18	
			HDW-GE-10L-UN-12	10	16x1,5	3/4-16	
			HDW-GE-12L-UN-09	12	18x1,5	9/16-18	
			HDW-GE-12L-UN-12	12	18x1,5	3/4-16	
			HDW-GE-12L-UN-14	12	18x1,5	7/8-14	
			HDW-GE-15L-UN-12	15	22x1,5	3/4-16	
			HDW-GE-15L-UN-14	15	22x1,5	7/8-14	
			HDW-GE-18L-UN-12	18	26x1,5	3/4-16	
		HDW-GE-18L-UN-14	18	26x1,5	7/8-14		
		250	HDW-GE-22L-UN-14	22	30x2	7/8-14	
			HDW-GE-22L-UN-17	22	30x2	1.1/16-12	
			HDW-GE-28L-UN-14	28	36x2	7/8-14	
			HDW-GE-28L-UN-21	28	36x2	1.5/16-12	
			HDW-GE-35L-UN-26	35	45x2	1.5/8-12	
	HDW-GE-42L-UN-26		42	52x2	1.5/8-12		
	S	630	HDW-GE-12S-UN-12	12	20x1,5	3/4-16	
			HDW-GE-16S-UN-12	16	24x1,5	3/4-16	
			HDW-GE-16S-UN-14	16	24x1,5	7/8-14	
			HDW-GE-20S-UN-12	20	30x2	3/4-16	
			400	HDW-GE-20S-UN-14	20	30x2	7/8-14
				HDW-GE-20S-UN-17	20	30x2	1.1/16-12
		HDW-GE-25S-UN-21		25	36x2	1.5/16-12	
		315		HDW-GE-30S-UN-26	30	42x2	1.5/8-12

VYSOKÉ TLAKY - spojky DIN 2353

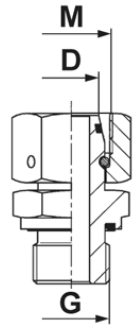
popis	série	tlak [bar]	index (galvanizovaná ocel)	D [mm]	M [mm]	G [BSP]	
<p>Šroubovaná přípojka, válcový závit BSP, těsnění DIN 3852-B</p>  <p>GE - BE</p>	L	500	HDW-GE-06L-BE-02	6	12x1,5	1/8	
			HDW-GE-06L-BE-04	6	12x1,5	1/4	
			HDW-GE-08L-BE-02	8	14x1,5	1/8	
			HDW-GE-08L-BE-04	8	14x1,5	1/4	
		400	HDW-GE-08L-BE-06	8	14x1,5	3/8	
			HDW-GE-10L-BE-04	10	16x1,5	1/4	
			HDW-GE-10L-BE-06	10	16x1,5	3/8	
			HDW-GE-10L-BE-08	10	16x1,5	1/2	
		400	HDW-GE-12L-BE-04	12	18x1,5	1/4	
			HDW-GE-12L-BE-06	12	18x1,5	3/8	
			HDW-GE-12L-BE-08	12	18x1,5	1/2	
			HDW-GE-15L-BE-06	15	22x1,5	3/8	
			HDW-GE-15L-BE-08	15	22x1,5	1/2	
			HDW-GE-18L-BE-08	18	26x1,5	1/2	
			HDW-GE-18L-BE-12	18	26x1,5	3/4	
			HDW-GE-22L-BE-12	22	30x2	3/4	
		250	HDW-GE-28L-BE-16	28	36x2	1	
			HDW-GE-35L-BE-20	35	45x2	1.1/4	
			HDW-GE-42L-BE-24	42	52x2	1.1/2	
		S	800	HDW-GE-06S-BE-04	6	14x1,5	1/4
				HDW-GE-08S-BE-04	8	16x1,5	1/4
				HDW-GE-08S-BE-06	8	16x1,5	3/8
				HDW-GE-10S-BE-04	10	18x1,5	1/4
	HDW-GE-10S-BE-06			10	18x1,5	3/8	
	HDW-GE-10S-BE-08			10	18x1,5	1/2	
	630			HDW-GE-12S-BE-04	12	20x1,5	1/4
				HDW-GE-12S-BE-06	12	20x1,5	3/8
			HDW-GE-12S-BE-08	12	20x1,5	1/2	
			HDW-GE-14S-BE-08	14	22x1,5	1/2	
			HDW-GE-16S-BE-06	16	24x1,5	3/8	
			HDW-GE-16S-BE-08	16	24x1,5	1/2	
	420		HDW-GE-16S-BE-12	16	24x1,5	3/4	
			HDW-GE-20S-BE-12	20	30x2	3/4	
			HDW-GE-25S-BE-12	25	36x2	3/4	
			HDW-GE-25S-BE-16	25	36x2	1	
			HDW-GE-30S-BE-20	30	42x2	1.1/4	
			HDW-GE-38S-BE-24	38	52x2	1.1/2	

popis	série	tlak [bar]	index (galvanizovaná ocel)	D [mm]	M [mm]	G [mm]		
<p>Šroubovaná přípojka, - válcový metrický závit, těsnění DIN 3852-B</p>  <p>GE - ME</p>	L	500	HDW-GE-06L-ME-10	6	12x1,5	10x1		
			HDW-GE-08L-ME-12	8	14x1,5	12x1,5		
			HDW-GE-10L-ME-14	10	16x1,5	14x1,5		
			HDW-GE-10L-ME-18	10	16x1,5	18x1,5		
			HDW-GE-10L-ME-22	10	16x1,5	22x1,5		
			HDW-GE-12L-ME-16	12	18x1,5	16x1,5		
		400	HDW-GE-12L-ME-18	12	18x1,5	18x1,5		
			HDW-GE-12L-ME-22	12	18x1,5	22x1,5		
			HDW-GE-15L-ME-18	15	22x1,5	18x1,5		
			HDW-GE-15L-ME-22	15	22x1,5	22x1,5		
			HDW-GE-18L-ME-18	18	26x1,5	18x1,5		
			HDW-GE-18L-ME-22	18	26x1,5	22x1,5		
		250	HDW-GE-22L-ME-26	22	30x2	26x1,5		
			HDW-GE-28L-ME-33	28	36x2	33x2		
			HDW-GE-35L-ME-42	35	45x2	42x2		
			HDW-GE-42L-ME-48	42	52x2	48x2		
			S	800	HDW-GE-06S-ME-12	6	14x1,5	12x1,5
					HDW-GE-08S-ME-14	8	16x1,5	14x1,5
	HDW-GE-10S-ME-16	10			18x1,5	16x1,5		
	630	HDW-GE-12S-ME-18		12	20x1,5	18x1,5		
		HDW-GE-16S-ME-22		16	24x1,5	22x1,5		
		420		HDW-GE-20S-ME-27	20	30x2	27x2	
	HDW-GE-25S-ME-33		25	36x2	33x2			
	HDW-GE-30S-ME-42		30	42x2	42x2			
	HDW-GE-38S-ME-48	38	52x2	48x2				

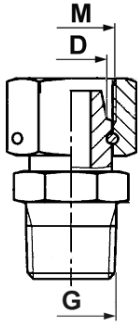
VYSOKÉ TLAKY - spojky DIN 2353

popis	série	tlak [bar]	index (galvanizovaná ocel)	D [mm]	M [mm]	G [BSP]	
Přímá nastavitelná přípojka, válcový závit BSP, těsnění DIN 3852-E 	L	500	HDW-EVGEO-06L-BE-02	6	12x1,5	1/8	
			HDW-EVGEO-08L-BE-04	8	14x1,5	1/4	
			HDW-EVGEO-10L-BE-04	10	16x1,5	1/4	
		400	HDW-EVGEO-12L-BE-04	12	18x1,5	1/4	
			HDW-EVGEO-12L-BE-06	12	18x1,5	3/8	
			HDW-EVGEO-15L-BE-08	15	22x1,5	1/2	
			HDW-EVGEO-18L-BE-08	18	26x1,5	1/2	
			250	HDW-EVGEO-22L-BE-12	22	30x2	3/4
				HDW-EVGEO-28L-BE-16	28	36x2	1
		HDW-EVGEO-35L-BE-20		35	45x2	1.1/4	
		S	800	HDW-EVGEO-42L-BE-24	42	52x2	1.1/2
				HDW-EVGEO-06S-BE-04	6	14x1,5	1/4
	HDW-EVGEO-08S-BE-04			8	16x1,5	1/4	
	630		HDW-EVGEO-10S-BE-06	10	18x1,5	3/8	
			HDW-EVGEO-12S-BE-06	12	20x1,5	3/8	
			HDW-EVGEO-12S-BE-08	12	20x1,5	1/2	
	420		HDW-EVGEO-16S-BE-08	16	24x1,5	1/2	
			HDW-EVGEO-20S-BE-12	20	30x2	3/4	
			HDW-EVGEO-25S-BE-16	25	36x2	1	
			400	HDW-EVGEO-30S-BE-20	30	42x2	1.1/4
				HDW-EVGEO-38S-BE-24	38	52x2	1.1/2

EVGEO - BE

popis	série	tlak [bar]	index (galvanizovaná ocel)	D [mm]	M [mm]	G [mm]	
Přímá nastavitelná přípojka, válcový metrický závit, těsn. DIN 3852-E 	L	500	HDW-EVGEO-06L-ME-10	6	12x1,5	10x1	
			HDW-EVGEO-08L-ME-12	8	14x1,5	12x1,5	
			HDW-EVGEO-10L-ME-14	10	16x1,5	14x1,5	
		400	HDW-EVGEO-12L-ME-16	12	18x1,5	16x1,5	
			HDW-EVGEO-15L-ME-18	15	22x1,5	18x1,5	
			HDW-EVGEO-18L-ME-22	18	26x1,5	22x1,5	
			250	HDW-EVGEO-22L-ME-26	22	30x2	26x1,5
				HDW-EVGEO-28L-ME-33	28	36x2	33x2
				HDW-EVGEO-35L-ME-42	35	45x2	42x2
		S	800	HDW-EVGEO-42L-ME-48	42	52x2	48x2
				HDW-EVGEO-06S-ME-12	6	14x1,5	12x1,5
				HDW-EVGEO-08S-ME-14	8	16x1,5	14x1,5
	630		HDW-EVGEO-10S-ME-16	10	18x1,5	16x1,5	
			HDW-EVGEO-12S-ME-18	12	20x1,5	18x1,5	
			HDW-EVGEO-16S-ME-22	16	24x1,5	22x1,5	
	420		HDW-EVGEO-20S-ME-27	20	30x2	27x2	
			HDW-EVGEO-25S-ME-33	25	36x2	33x2	
			400	HDW-EVGEO-30S-ME-42	30	42x2	42x2
				HDW-EVGEO-38S-ME-48	38	52x2	48x2

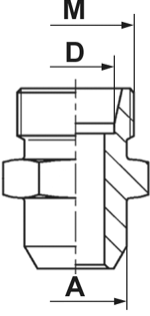
EVGEO - ME

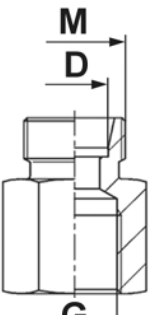
popis	série	tlak [bar]	index (galvanizovaná ocel)	D [mm]	M [mm]	G [NPT]		
Přímá nastavitelná přípojka, kuželový závit NPT 	L	250	HDW-EVGEO-06L-NT-02	6	12x1,5	1/8		
			HDW-EVGEO-08L-NT-04	8	14x1,5	1/4		
			HDW-EVGEO-10L-NT-04	10	16x1,5	1/4		
			HDW-EVGEO-12L-NT-06	12	18x1,5	3/8		
			HDW-EVGEO-15L-NT-08	15	22x1,5	1/2		
			HDW-EVGEO-18L-NT-08	18	26x1,5	1/2		
		160	HDW-EVGEO-22L-NT-12	22	30x2	3/4		
			100	HDW-EVGEO-28L-NT-16	28	36x2	1	
				HDW-EVGEO-35L-NT-20	35	45x2	1.1/4	
				HDW-EVGEO-42L-NT-24	42	52x2	1.1/2	
			S	630	HDW-EVGEO-06S-NT-04	6	14x1,5	1/4
					HDW-EVGEO-08S-NT-04	8	16x1,5	1/4
	HDW-EVGEO-10S-NT-06	10			18x1,5	3/8		
	HDW-EVGEO-12S-NT-06	12			20x1,5	3/8		
	HDW-EVGEO-16S-NT-08	16			24x1,5	1/2		
	400	HDW-EVGEO-20S-NT-12			20	30x2	3/4	
		250		HDW-EVGEO-25S-NT-16	25	36x2	1	
				HDW-EVGEO-30S-NT-20	30	42x2	1.1/4	
				HDW-EVGEO-38S-NT-24	38	52x2	1.1/2	

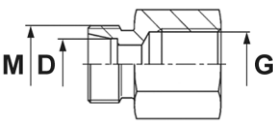
EVGEO - NT

VYSOKÉ TLAKY - spojky DIN 2353

DIN 2353 Walterscheid

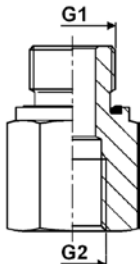
popis	série	tlak [bar]	index (galvanizovaná ocel)	D [mm]	M [mm]	A [mm]
<p>Přípojka k přivaření</p>  <p>AS</p>	L	500	HDW-AS-06L	6	12x1,5	10
			HDW-AS-08L	8	14x1,5	12
			HDW-AS-10L	10	16x1,5	14
		400	HDW-AS-12L	12	18x1,5	16
			HDW-AS-15L	15	22x1,5	19
			HDW-AS-18L	18	26x1,5	22
		250	HDW-AS-22L	22	30x2	27
			HDW-AS-28L	28	36x2	32
			HDW-AS-35L	35	45x2	40
	S	800	HDW-AS-42L	42	52x2	46
			HDW-AS-06S	6	14x1,5	11
			HDW-AS-08S	8	16x1,5	13
		630	HDW-AS-10S	10	18x1,5	15
			HDW-AS-12S	12	20x1,5	17
			HDW-AS-16S	16	24x1,5	21
		420	HDW-AS-20S	20	30x2	26
			HDW-AS-25S	25	36x2	31
			HDW-AS-30S	30	42x2	36
HDW-AS-38S	38	52x2	44			

popis	série	tlak [bar]	index (galvanizovaná ocel)	D [mm]	M [mm]	G [BSP]
<p>Maticová přípojka, vnitřní pevný závit BSP</p>  <p>GAI - B</p>	L	250	HDW-GAI-06L-B-02	6	12x1,5	1/8
			HDW-GAI-08L-B-04	8	14x1,5	1/4
			HDW-GAI-10L-B-04	10	16x1,5	1/4
			HDW-GAI-12L-B-04	12	18x1,5	1/4
			HDW-GAI-12L-B-06	12	18x1,5	3/8
			HDW-GAI-15L-B-08	15	22x1,5	1/2
		160	HDW-GAI-18L-B-08	18	26x1,5	1/2
			HDW-GAI-22L-B-12	22	30x2	3/4
			HDW-GAI-28L-B-16	28	36x2	1
		100	HDW-GAI-35L-B-20	35	45x2	1.1/4
			HDW-GAI-42L-B-24	42	52x2	1.1/2
			HDW-GAI-06S-B-04	6	14x1,5	1/4
	S	630	HDW-GAI-08S-B-04	8	16x1,5	1/4
			HDW-GAI-10S-B-06	10	18x1,5	3/8
			HDW-GAI-12S-B-06	12	20x1,5	3/8
		40	HDW-GAI-16S-B-08	16	24x1,5	1/2
			HDW-GAI-20S-B-12	20	30x2	3/4
			HDW-GAI-25S-B-16	25	36x2	1
	250	HDW-GAI-30S-B-20	30	42x2	1.1/4	
		HDW-GAI-38S-B-24	38	52x2	1.1/2	

popis	série	tlak [bar]	index (galvanizovaná ocel)	D [mm]	M [mm]	G [mm]
<p>Maticová přípojka, vnitřní pevný metrický závit</p>  <p>GAI - M</p>	L	250	HDW-GAI-06L-M-10	6	12x1,5	10x1
			HDW-GAI-08L-M-12	8	14x1,5	12x1,5
			HDW-GAI-10L-M-14	10	16x1,5	14x1,5
			HDW-GAI-12L-M-16	12	18x1,5	16x1,5
			HDW-GAI-15L-M-18	15	22x1,5	18x1,5
			HDW-GAI-18L-M-22	18	26x1,5	22x1,5
	S	630	HDW-GAI-22L-M-26	22	30x2	26x1,5
			HDW-GAI-06S-M-12	6	14x1,5	12x1,5
			HDW-GAI-08S-M-14	8	16x1,5	14x1,5
		400	HDW-GAI-10S-M-16	10	18x1,5	16x1,5
			HDW-GAI-12S-M-18	12	20x1,5	18x1,5
			HDW-GAI-16S-M-22	16	24x1,5	22x1,5
		HDW-GAI-20S-M-27	20	30x2	27x2	

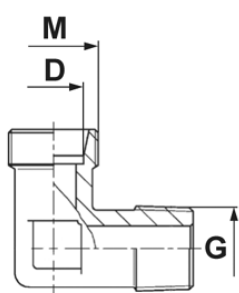
VYSOKÉ TLAKY - spojky DIN 2353

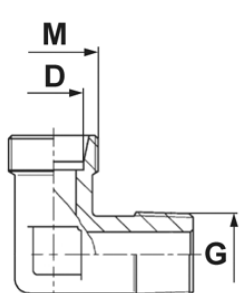
DIN 2353 Walterscheid

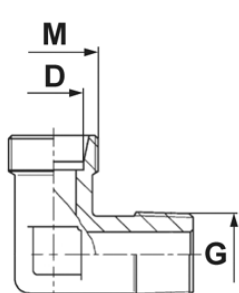
popis	série	tlak [bar]	index (galvanizovaná ocel)	G1 [BSP]	G2 [BSP]
<p>Šroubovaná přípojka, závit BSP, těsnění DIN 3852-E, závit BSP</p>  <p>RI - BE</p>	-	400	HDW-RI-02/04-BE	1/8	1/4
			HDW-RI-02/06-BE	1/8	3/8
			HDW-RI-04/02-BE	1/4	1/8
			HDW-RI-04/06-BE	1/4	3/8
			HDW-RI-04/08-BE	1/4	1/2
			HDW-RI-04/12-BE	1/4	3/4
		630	HDW-RI-06/02-BE	3/8	1/8
		400	HDW-RI-06/04-BE	3/8	1/4
			HDW-RI-06/08-BE	3/8	1/2
			HDW-RI-06/12-BE	3/8	3/4
			630	HDW-RI-08/02-BE	1/2
		400	HDW-RI-08/04-BE	1/2	1/4
			HDW-RI-08/06-BE	1/2	3/8
			HDW-RI-08/12-BE	1/2	3/4
			HDW-RI-08/16-BE	1/2	1
			HDW-RI-12/04-BE	3/4	1/4
			HDW-RI-12/06-BE	3/4	3/8
		250	HDW-RI-12/08-BE	3/4	1/2
			HDW-RI-12/16-BE	3/4	1
			HDW-RI-12/20-BE	3/4	1.1/4
			HDW-RI-12/24-BE	3/4	1.1/2
		400	HDW-RI-16/04-BE	1	1/4
			HDW-RI-16/06-BE	1	3/8
			HDW-RI-16/08-BE	1	1/2
			HDW-RI-16/12-BE	1	3/4
		250	HDW-RI-16/20-BE	1	1.1/4
			HDW-RI-16/24-BE	1	1.1/2
		400	HDW-RI-20/08-BE	1.1/4	1/2
			HDW-RI-20/12-BE	1.1/4	3/4
			HDW-RI-20/16-BE	1.1/4	1
		250	HDW-RI-20/24-BE	1.1/4	1.1/2
		400	HDW-RI-24/08-BE	1.1/2	1/2
			HDW-RI-24/12-BE	1.1/2	3/4
			HDW-RI-24/16-BE	1.1/2	1
			250	HDW-RI-24/20-BE	1.1/2

VYSOKÉ TLAKY - spojky DIN 2353

DIN 2353 Walterscheid

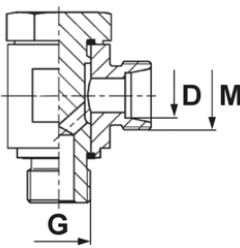
popis	série	tlak [bar]	index (galvanizovaná ocel)	D [mm]	M [mm]	G [BSPT]
<p>Úhlová přípojka, kuželový závit BSPT</p>  <p>WE - BT</p>	LL	100	HDW-WE-04LL-BT-02	4	8x1	1/8
			HDW-WE-06LL-BT-02	6	10x1	1/8
			HDW-WE-08LL-BT-02	8	12x1	1/8
	L	250	HDW-WE-06L-BT-02	6	12x1,5	1/8
			HDW-WE-06L-BT-04	6	12x1,5	1/4
			HDW-WE-08L-BT-04	8	14x1,5	1/4
			HDW-WE-10L-BT-04	10	16x1,5	1/4
			HDW-WE-10L-BT-06	10	16x1,5	3/8
			HDW-WE-12L-BT-04	12	18x1,5	1/4
			HDW-WE-12L-BT-06	12	18x1,5	3/8
			HDW-WE-15L-BT-08	15	22x1,5	1/2
	S	630	HDW-WE-18L-BT-08	18	26x1,5	1/2
			HDW-WE-06S-BT-04	6	14x1,5	1/4
			HDW-WE-08S-BT-04	8	16x1,5	1/4
			HDW-WE-10S-BT-06	10	18x1,5	3/8
			HDW-WE-12S-BT-06	12	20x1,5	3/8
400	HDW-WE-16S-BT-08	16	24x1,5	1/2		

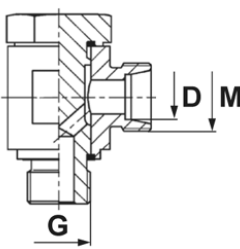
popis	série	tlak [bar]	index (galvanizovaná ocel)	D [mm]	M [mm]	G [mm]
<p>Úhlová přípojka, kuželový metrický závit</p>  <p>WE - MT</p>	LL	100	HDW-WE-04LL-MT-08	4	8x1	8x1
			HDW-WE-06LL-MT-10	6	10x1	10x1
			HDW-WE-08LL-MT-10	8	12x1	10x1
	L	250	HDW-WE-06L-MT-10	6	12x1,5	10x1
			HDW-WE-08L-MT-12	8	14x1,5	12x1,5
			HDW-WE-10L-MT-14	10	16x1,5	14x1,5
			HDW-WE-12L-MT-16	12	18x1,5	16x1,5
			HDW-WE-15L-MT-18	15	22x1,5	18x1,5
			HDW-WE-18L-MT-22	18	26x1,5	22x1,5
	S	630	HDW-WE-06S-MT-12	6	14x1,5	12x1,5
			HDW-WE-08S-MT-14	8	16x1,5	14x1,5
			HDW-WE-10S-MT-16	10	18x1,5	16x1,5
			HDW-WE-12S-MT-18	12	20x1,5	18x1,5
			400	HDW-WE-16S-MT-22	16	24x1,5

popis	série	tlak [bar]	index (galvanizovaná ocel)	D [mm]	M [mm]	G [NPT]	
<p>Úhlová přípojka, kuželový závit NPT</p>  <p>WE - NT</p>	LL	100	HDW-WE-04LL-NT-02	4	8x1	1/8	
			HDW-WE-06LL-NT-02	6	10x1	1/8	
			HDW-WE-08LL-NT-02	8	12x1	1/8	
	L	250	HDW-WE-06L-NT-02	6	12x1,5	1/8	
			HDW-WE-08L-NT-04	8	14x1,5	1/4	
			HDW-WE-10L-NT-04	10	16x1,5	1/4	
			HDW-WE-12L-NT-04	12	18x1,5	1/4	
			HDW-WE-12L-NT-06	12	18x1,5	3/8	
			HDW-WE-15L-NT-08	15	22x1,5	1/2	
		160	HDW-WE-18L-NT-08	18	26x1,5	1/2	
			HDW-WE-22L-NT-12	22	30x2	3/4	
	S	100	HDW-WE-28L-NT-16	28	36x2	1	
			630	HDW-WE-06S-NT-04	6	14x1,5	1/4
				HDW-WE-08S-NT-04	8	16x1,5	1/4
		HDW-WE-10S-NT-06		10	18x1,5	3/8	
		HDW-WE-12S-NT-06		12	20x1,5	3/8	
		400	HDW-WE-16S-NT-08	16	24x1,5	1/2	
			HDW-WE-20S-NT-12	20	30x2	3/4	
HDW-WE-25S-NT-16	25	36x2	1				

VYSOKÉ TLAKY - spojky DIN 2353

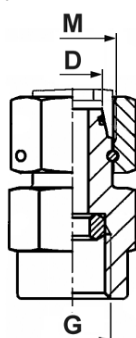
DIN 2353 Walterscheid

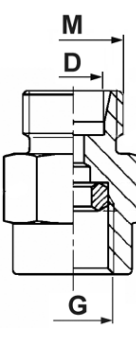
popis	série	tlak [bar]	index (galvanizovaná ocel)	D [mm]	M [mm]	G [BSP]		
Přípojka BANJO, válcový závit BSP, těsnění DIN 3852-E  WH - BE	LL	100	HDW-WH-04LL-BE-02	4	8x1	1/8		
			HDW-WH-06LL-BE-02	6	10x1	1/8		
			HDW-WH-08LL-BE-02	8	12x1	1/8		
	L	500	500	HDW-WH-06L-BE-02	6	12x1,5	1/8	
				HDW-WH-06L-BE-04	6	12x1,5	1/4	
				HDW-WH-08L-BE-04	8	14x1,5	1/4	
				HDW-WH-10L-BE-04	10	16x1,5	1/4	
				HDW-WH-12L-BE-04	12	18x1,5	1/4	
				HDW-WH-12L-BE-06	12	18x1,5	3/8	
		400	400	400	HDW-WH-15L-BE-08	15	22x1,5	1/2
					HDW-WH-18L-BE-08	18	26x1,5	1/2
					HDW-WH-22L-BE-12	22	30x2	3/4
					HDW-WH-28L-BE-16	28	36x2	1
					HDW-WH-35L-BE-20	35	45x2	1.1/4
					HDW-WH-42L-BE-24	42	52x2	1.1/2
	S	500	500	HDW-WH-06S-BE-04	6	14x1,5	1/4	
				HDW-WH-08S-BE-04	8	16x1,5	1/4	
				HDW-WH-10S-BE-06	10	18x1,5	3/8	
		400	400	400	HDW-WH-12S-BE-06	12	20x1,5	3/8
					HDW-WH-14S-BE-08	14	22x1,5	1/2
					HDW-WH-16S-BE-08	16	24x1,5	1/2
		315	315	315	HDW-WH-20S-BE-12	20	30x2	3/4
					HDW-WH-25S-BE-16	25	36x2	1
					HDW-WH-30S-BE-20	30	42x2	1.1/4
250		250	250	HDW-WH-38S-BE-24	38	52x2	1.1/2	

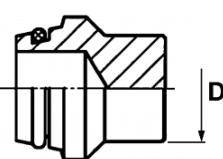
popis	série	tlak [bar]	index (galvanizovaná ocel)	D [mm]	M [mm]	G [mm]		
Přípojka BANJO, válcový metrický závit, těsnění DIN 3852-E  WH - ME	LL	100	HDW-WH-04LL-ME-08	4	8x1	8x1		
			HDW-WH-06LL-ME-10	6	10x1	10x1		
			HDW-WH-08LL-ME-10	8	12x1	10x1		
	L	500	500	HDW-WH-06L-ME-10	6	12x1,5	10x1	
				HDW-WH-08L-ME-12	8	14x1,5	12x1,5	
				HDW-WH-10L-ME-14	10	16x1,5	14x1,5	
				HDW-WH-12L-ME-16	12	18x1,5	16x1,5	
				HDW-WH-12L-ME-18	12	18x1,5	18x1,5	
				HDW-WH-15L-ME-18	15	22x1,5	18x1,5	
		400	400	400	HDW-WH-18L-ME-22	18	26x1,5	22x1,5
					HDW-WH-22L-ME-26	22	30x2	26x1,5
					HDW-WH-28L-ME-33	28	36x2	33x2
					HDW-WH-35L-ME-42	35	45x2	42x2
					HDW-WH-42L-ME-48	42	52x2	48x2
					HDW-WH-06S-ME-12	6	14x1,5	12x1,5
	500	500	500	HDW-WH-08S-ME-14	8	16x1,5	14x1,5	
				HDW-WH-10S-ME-16	10	18x1,5	16x1,5	
				HDW-WH-12S-ME-18	12	20x1,5	18x1,5	
				HDW-WH-16S-ME-22	16	24x1,5	22x1,5	
				HDW-WH-20S-ME-27	20	30x2	27x2	
				HDW-WH-25S-ME-33	25	36x2	33x2	
	400	400	400	HDW-WH-30S-ME-42	30	42x2	42x2	
				HDW-WH-38S-ME-48	38	52x2	48x2	

VYSOKÉ TLAKY - spojky DIN 2353

DIN 2353 Walterscheid

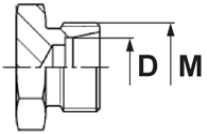
popis	série	tlak [bar]	index (galvanizovaná ocel)	D [mm]	M [mm]	G [BSP]
Spojka pro manometr, válcový závit BSP  MAV - B	L	500	HDW-MAV-06L-B-04	6	12x1,5	1/4
			HDW-MAV-08L-B-04	8	14x1,5	1/4
			HDW-MAV-10L-B-04	10	16x1,5	1/4
		400	HDW-MAV-12L-B-04	12	18x1,5	1/4
	S	630	HDW-MAV-06S-B-08	6	14x1,5	1/2
			HDW-MAV-08S-B-08	8	16x1,5	1/2
			HDW-MAV-10S-B-08	10	18x1,5	1/2
			HDW-MAV-12S-B-08	12	20x1,5	1/2

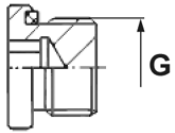
popis	série	tlak [bar]	index (galvanizovaná ocel)	D [mm]	M [mm]	G [BSP]
Spojka pro manometr, válcový závit BSP  FAV - B	L	500	HDW-FAV-06L-B-04	6	12x1,5	1/4
			HDW-FAV-08L-B-04	8	14x1,5	1/4
			HDW-FAV-10L-B-04	10	16x1,5	1/4
		400	HDW-FAV-12L-B-04	12	18x1,5	1/4
	S	800	HDW-FAV-06S-B-08	6	14x1,5	1/2
			HDW-FAV-08S-B-08	8	16x1,5	1/2
			HDW-FAV-10S-B-08	10	18x1,5	1/2
		630	HDW-FAV-12S-B-08	12	20x1,5	1/2

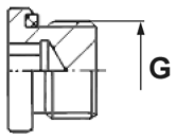
popis	série	tlak [bar]	index (galvanizovaná ocel)	D [mm]
Záslepka  VKA	LL	100	HDW-VKA-04LL	4
			HDW-VKA-06LL	6
			HDW-VKA-08LL	8
	L/S	800	HDW-VKA-06L/S	6
			HDW-VKA-08L/S	8
			HDW-VKA-10L/S	10
			HDW-VKA-12L/S	12
	L	400	HDW-VKA-15L	15
			HDW-VKA-18L	18
			HDW-VKA-22L	22
			HDW-VKA-28L	29
			HDW-VKA-35L	35
	S	420	HDW-VKA-42L	42
			HDW-VKA-16S	16
			HDW-VKA-20S	20
HDW-VKA-25S			25	
HDW-VKA-30S			30	
			HDW-VKA-38S	38

VYSOKÉ TLAKY - spojky DIN 2353

DIN 2353 Walterscheid

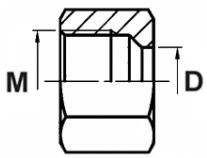

popis	série	tlak [bar]	index (galvanizovaná ocel)	D [mm]	M [mm]	
<p>Zátka</p>  <p>ROV</p>	L	500	HDW-ROV-06L	6	12x1,5	
			HDW-ROV-08L	8	14x1,5	
			HDW-ROV-10L	10	16x1,5	
		HDW-ROV-12L	12	18x1,5		
		HDW-ROV-15L	15	22x1,5		
		HDW-ROV-18L	18	26x1,5		
		250	HDW-ROV-22L	22	30x2	
			HDW-ROV-28L	28	36x2	
			HDW-ROV-35L	35	45x2	
		S	800	HDW-ROV-42L	42	52x2
				HDW-ROV-06S	6	14x1,5
				HDW-ROV-08S	8	16x1,5
	630		HDW-ROV-10S	10	18x1,5	
			HDW-ROV-12S	12	20x1,5	
	420		HDW-ROV-16S	16	24x1,5	
		HDW-ROV-20S	20	30x2		
		HDW-ROV-25S	25	36x2		
				HDW-ROV-30S	30	42x2
			HDW-ROV-38S	38	52x2	

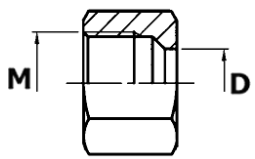
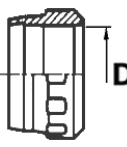
popis	série	tlak [bar]	index (galvanizovaná ocel)	G [BSP]
<p>Zátka, válcový závit BSP, těsnění DIN 3852-E</p>  <p>VSTI - BE</p>	-	400	HDW-VSTI-02-BE	1/8
			HDW-VSTI-04-BE	1/4
			HDW-VSTI-06-BE	3/8
			HDW-VSTI-08-BE	1/2
			HDW-VSTI-12-BE	3/4
			HDW-VSTI-16-BE	1
		250	HDW-VSTI-20-BE	1.1/4
			HDW-VSTI-24-BE	1.1/2
		400	HDW-VSTI/H-20-BE	1.1/4
			HDW-VSTI/H-24-BE	1.1/2

popis	série	tlak [bar]	index (galvanizovaná ocel)	G [mm]
<p>Zátka, válcový metrický závit, těs. DIN 3852-E</p>  <p>VSTI - ME</p>	-	400	HDW-VSTI-10-ME	10X1
			HDW-VSTI-12-ME	12X1,5
			HDW-VSTI-14-ME	14X1,5
			HDW-VSTI-16-ME	16X1,5
			HDW-VSTI-18-ME	18X1,5
			HDW-VSTI-20-ME	20X1,5
			HDW-VSTI-22-ME	22X1,5
			HDW-VSTI-26-ME	26X1,5
			HDW-VSTI-27-ME	27X2
			HDW-VSTI-33-ME	33X2
		250	HDW-VSTI-42-ME	42X2
			HDW-VSTI-48-ME	48X2
		400	HDW-VSTI/H-42-ME	42X2
			HDW-VSTI/H-48-ME	48X2

VYSOKÉ TLAKY - spojky DIN 2353

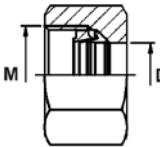
DIN 2353 Walterscheid

popis	série	tlak [bar]	index (galvanizovaná ocel)	D [mm]	M [mm]
<p>Maticice WALForm s těsněním</p>   <p>MWF</p>	L	500	HDW-MWF-06L	6	12x1,5
			HDW-MWF-08L	8	14x1,5
			HDW-MWF-10L	10	16x1,5
		400	HDW-MWF-12L	12	18x1,5
			HDW-MWF-15L	15	22x1,5
			HDW-MWF-18L	18	26x1,5
		250	HDW-MWF-22L	22	30x2
			HDW-MWF-28L	28	36x2
			HDW-MWF-35L	35	45x2
	S	800	HDW-MWF-42L	42	52x2
			HDW-MWF-06S	6	14x1,5
			HDW-MWF-08S	8	16x1,5
		630	HDW-MWF-10S	10	18x1,5
			HDW-MWF-12S	12	20x1,5
			HDW-MWF-16S	16	24x1,5
		420	HDW-MWF-20S	20	30x2
			HDW-MWF-25S	25	36x2
			HDW-MWF-30S	30	42x2
HDW-MWF-38S	38	52x2			

popis	série	tlak [bar]	index (galvanizovaná ocel)	D [mm]	M [mm]
<p>Maticice WALPro s prstencem</p>   <p>MWP</p>	LL	100	HDW-MWP-04LL	4	8x1
			HDW-MWP-06LL	6	10x1
			HDW-MWP-08LL	8	12x1
	L	500	HDW-MWP-06L	6	12x1,5
			HDW-MWP-08L	8	14x1,5
			HDW-MWP-10L	10	16x1,5
		400	HDW-MWP-12L	12	18x1,5
			HDW-MWP-15L	15	22x1,5
			HDW-MWP-18L	18	26x1,5
		250	HDW-MWP-22L	22	30x2
			HDW-MWP-28L	28	36x2
			HDW-MWP-35L	35	45x2
	S	800	HDW-MWP-42L	42	52x2
			HDW-MWP-06S	6	14x1,5
			HDW-MWP-08S	8	16x1,5
		630	HDW-MWP-10S	10	18x1,5
			HDW-MWP-12S	12	20x1,5
			HDW-MWP-14S	14	22x1,5
420		HDW-MWP-16S	16	24x1,5	
		HDW-MWP-20S	20	30x2	
		HDW-MWP-25S	25	36x2	
HDW-MWP-30S	30	42x2			
HDW-MWP-38S	38	52x2			

VYSOKÉ TLAKY - spojky DIN 2353

DIN 2353 Walterscheid

popis	série	tlak [bar]	index (galvanizovaná ocel)	D [mm]	M [mm]	
Matice WALRing s prstencem  MWR	L	500	HDW-MWR-06L	6	12x1,5	
			HDW-MWR-08L	8	14x1,5	
			HDW-MWR-10L	10	16x1,5	
		HDW-MWR-12L	12	18x1,5		
		HDW-MWR-15L	15	22x1,5		
		HDW-MWR-18L	18	26x1,5		
		250	HDW-MWR-22L	22	30x2	
			HDW-MWR-28L	28	36x2	
			HDW-MWR-35L	35	45x2	
			HDW-MWR-42L	42	52x2	
			S	800	HDW-MWR-06S	6
		HDW-MWR-08S			8	16x1,5
	HDW-MWR-10S	10			18x1,5	
	630	HDW-MWR-12S		12	20x1,5	
		HDW-MWR-16S		16	24x1,5	
		HDW-MWR-20S		20	30x2	
	420	HDW-MWR-25S		25	36x2	
		HDW-MWR-30S		30	42x2	
		HDW-MWR-38S		38	52x2	