


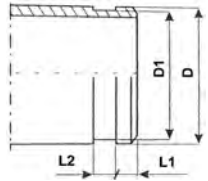


Końcówki typ CN

obrázek	index (pozinkovaná ocel)	index (nerez AISI 304)	index (nerez AISI 316)	vnitř. průměr koncovky [mm]	rozměr závitů [coul]
Koncovka typ CNPH (HEAVY DUTY) s vnějším závitěm BSPT 	AC-CNPH-150	AC-CNPH-150-SS	AC-CNPH-150-SS316	40	1.1/2
	AC-CNPH-200	AC-CNPH-200-SS	AC-CNPH-200-SS316	50	2
	AC-CNPH-250	AC-CNPH-250-SS	AC-CNPH-250-SS316	65	2.1/2
	AC-CNPH-300	AC-CNPH-300-SS	AC-CNPH-300-SS316	75	3
	AC-CNPH-400	AC-CNPH-400-SS	AC-CNPH-400-SS316	100	4
	AC-CNPH-500	AC-CNPH-500-SS	AC-CNPH-500-SS316	125	5
	AC-CNPH-600	AC-CNPH-600-SS	AC-CNPH-600-SS316	150	6
	AC-CNPH-800	-	-	200	8

obrázek	index (uhlíková ocel)	index (nerez AISI 304)	vnitř. průměr koncovky [mm]	vnitř. průměr koncovky [coul]
Koncovka typ CNWH (HEAVY DUTY) pro přivaření 	AC-CNWH-200	AC-CNWH-200-SS	50	2
	AC-CNWH-250	AC-CNWH-250-SS	65	2.1/2
	AC-CNWH-300	AC-CNWH-300-SS	75	3
	AC-CNWH-400	AC-CNWH-400-SS	100	4
	AC-CNWH-500	AC-CNWH-500-SS	125	5
	AC-CNWH-600	AC-CNWH-600-SS	150	6
	AC-CNWH-800	AC-CNWH-800-SS	200	8

obrázek	index (uhlíková ocel)	vnitř. průměr koncovky [mm]	vnitř. průměr koncovky [coul]	D [mm]	D1 [mm]	L1 [mm]	L2 [mm]
Koncovka drážková typ CNGH (HEAVY DUTY)  	AC-CNGH-200	50	2	60,3	57	16	7,95
	AC-CNGH-250	65	2.1/2	73	69	16	7,95
	AC-CNGH-300	75	3	88,9	85	16	7,95
	AC-CNGH-400	100	4	114,3	110	16	9,53
	AC-CNGH-500	125	5	141,3	137	16	9,53
	AC-CNGH-600	150	6	168,3	164	16	9,53
	AC-CNGH-800	200	8	219,1	215	19	11,13