




Koncovky a spojky typ EM (série 3C) PN 6 bar – pokračování

popis	index (EPDM)	index (FKM)	index (Gylon®)	index (PTFE)	průměr talíře [mm]
	EM-3C002EP4	EM-3C002FP4	EM-3C002GY4	EM-3C002PT4	25
	EM-3C002EP1	EM-3C002FP1	-	EM-3C002PT1	34
	EM-3C002EP2	EM-3C002FP2	EM-3C002GY2	EM-3C002PT2	50,5

popis	index (PP)	index (PTFE)	index (PVDF)	průměr talíře [mm]
	-	EM-3C100B25PT	EM-3C100B25PT	25
	-	EM-3C100B34PT	-	34
	EM-3C100B50PP	EM-3C100B50PT	EM-3C100B50PV	50,5

popis	index (nerez)	průměr talíře [mm]
	EM-3C001SE1	25
	EM-3C001SE2	34
	EM-3C001SE3	50,5

	
Koncovka se samozářeznou koncovkou na hadici (série 1A) s PVC hadicí 4x6 mm - CRISTALLO EXTRA.	Koncovka se samozářeznou koncovkou na hadici (série 1A) s PE hadicí 4x6 mm (polyetylen).