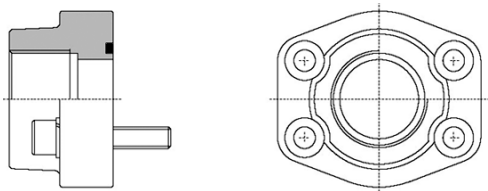
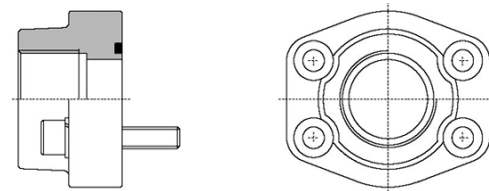
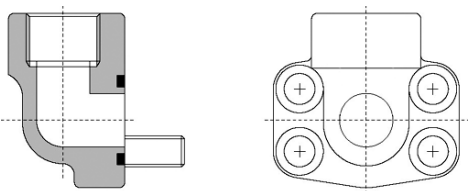
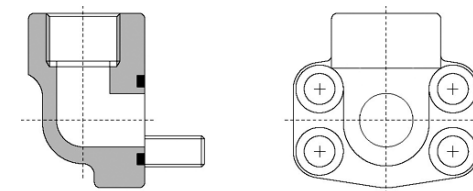


Přírubové přípojky SAE

Přírubová přípojka SAE 3000 / GW BSP					
					
tlak [bar]	index	rozměr příruby [coul]	rozměr závitu [coul]	rozměr šroubů [mm]	
348	HK-D3-B-08-06	1/2	3/8	4 x M8	
	HK-D3-B-08-08		1/2		
	HK-D3-B-12-12	3/4	3/4	4 x M10	
	HK-D3-B-16-16	1	1		
278	HK-D3-B-20-20	1.1/4	1.1/4	4 x M12	
210	HK-D3-B-24-24	1.1/2	1.1/2		
	HK-D3-B-32-32	2	2		
175	HK-D3-B-40-40	2.1/2	2.1/2		
138	HK-D3-B-48-48	3	3	4 x M16	
	35	HK-D3-B-56-56	3.1/2		3.1/2
		HK-D3-B-64-64	4		4
	HK-D3-B-80-80	5	5		

Přírubová přípojka SAE 6000 / GW BSP				
				
tlak [bar]	index	rozměr příruby [coul]	rozměr závitu [mm]	rozměr šroubů [mm]
420	HK-D6-B-08-06	1/2	3/8	4 x M8
	HK-D6-B-08-08		1/2	
	HK-D6-B-12-12	3/4	3/4	4 x M10
	HK-D6-B-16-16	1	1	4 x M12
420	HK-D6-B-20-20	1.1/4	1.1/4	4 x M14
	HK-D6-B-24-24	1.1/2	1.1/2	4 x M16
	HK-D6-B-32-32	2	2	4 x M20
	HK-D6-B-40-40	2.1/2	2.1/2	4 x M24
	HK-D6-B-48-48	3	3	4 x M30

Přírubová přípojka 90° SAE 3000 / GW BSP				
				
tlak [bar]	index	rozměr příruby [coul]	rozměr závitu [coul]	rozměr šroubů [mm]
348	HK-D3-B-90-08-08	1/2	1/2	4 x M8
	HK-D3-B-90-12-12	3/4	3/4	4 x M10
	HK-D3-B-90-16-16	1	1	
278	HK-D3-B-90-20-20	1.1/4	1.1/4	4 x M12
210	HK-D3-B-90-24-24	1.1/2	1.1/2	
	HK-D3-B-90-32-32	2	2	
175	HK-D3-B-90-40-40	2.1/2	2.1/2	

Přírubová přípojka SAE 90° 6000 / GW BSP					
					
tlak [bar]	index	rozměr příruby [coul]	rozměr závitu [mm]	rozměr šroubů [mm]	
420	HK-D6-B-90-08-08	1/2	1/2	4 x M8	
	HK-D6-B-90-12-12	3/4	3/4	4 x M10	
	HK-D6-B-90-16-16	1	1	4 x M12	
420	HK-D6-B-90-20-20	1.1/4	1.1/4	4 x M14	
	HK-D6-B-90-24-24	1.1/2	1.1/2	4 x M16	
	420	HK-D6-B-90-32-32	2	2	4 x M20