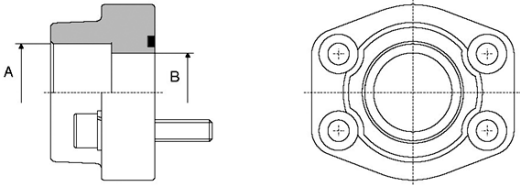
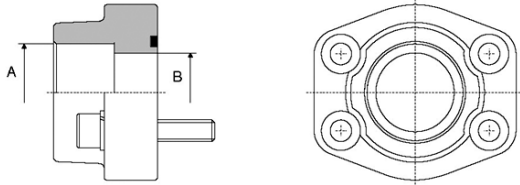
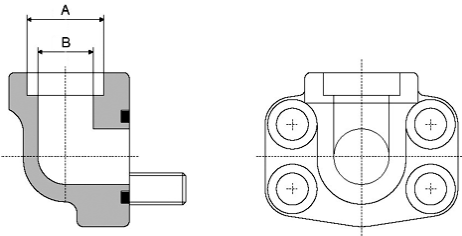
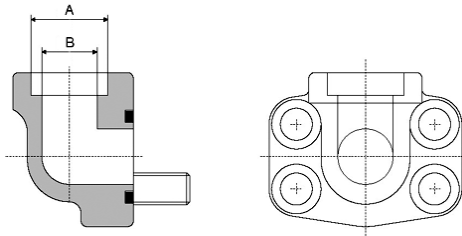


Přírubové přípojky SAE

Přírubová přípojka SAE 3000 k přivaření					
					
tlak [bar]	index	rozměr příruby [coul]	rozměr A [mm]	rozměr B [mm]	rozměr šroubů [mm]
348	HK-D3-SA-06-17	3/8	17,5	13	4 x M8
	HK-D3-SA-08-21	1/2	21,6	13	
	HK-D3-SA-12-27	3/4	27,2	19	
	HK-D3-SA-16-34	1	34,1	25	
278	HK-D3-SA-20-42	1.1/4	42,8	31	4 x M10
210	HK-D3-SA-24-48	1.1/2	48,6	38	4 x M12
	HK-D3-SA-32-61	2	61	50	
175	HK-D3-SA-40-76	2.1/2	76,6	63	4 x M16
138	HK-D3-SA-48-90	3	90,5	73	4 x M16
35	HK-D3-SA-56-103	3.1/2	103	89	4 x M16
	HK-D3-SA-64-115	4	115,3	99	
	HK-D3-SA-80-142	5	142	120	

Přírubová přípojka SAE 6000 k přivaření					
					
tlak [bar]	index	rozměr příruby [coul]	rozměr A [mm]	rozměr B [mm]	rozměr šroubů [mm]
420	HK-D6-SA-06-17	3/8	17,5	13	4 x M8
	HK-D6-SA-08-21	1/2	21,6	13	
	HK-D6-SA-12-27	3/4	27,2	19	
	HK-D6-SA-16-34	1	34,5	25	
420	HK-D6-SA-20-42	1.1/4	42,8	31	4 x M14
	HK-D6-SA-24-48	1.1/2	48,6	38	4 x M16
420	HK-D6-SA-32-61	2	61	50	4 x M20
	HK-D6-SA-40-76	2.1/2	76,6	63	4 x M24
420	HK-D6-SA-48-90	3	90,5	75	4 x M30

Přírubová přípojka 90° SAE 3000 k přivaření					
					
tlak [bar]	index	rozměr příruby [coul]	rozměr A [mm]	rozměr B [mm]	rozměr šroubů [mm]
348	HK-D3-SA-90-08-21	1/2	21,6	13	4 x M8
	HK-D3-SA-90-12-27	3/4	27,2	19	
	HK-D3-SA-90-16-34	1	34,1	25	
278	HK-D3-SA-90-20-42	1.1/4	42,8	31	4 x M10
210	HK-D3-SA-90-24-48	1.1/2	48,6	38	4 x M12
	HK-D3-SA-90-32-61	2	61	50	
175	HK-D3-SA-90-40-76	2.1/2	76,6	60	4 x M16

Přírubová přípojka 90° SAE 6000 k přivaření					
					
tlak [bar]	index	rozměr příruby [coul]	rozměr A [mm]	rozměr B [mm]	rozměr šroubů [mm]
420	HK-D6-SA-90-08-21	1/2	21,6	13	4 x M8
	HK-D6-SA-90-12-27	3/4	27,2	19	
	HK-D6-SA-90-16-34	1	34,1	25	
420	HK-D6-SA-90-20-42	1.1/4	42,8	31	4 x M14
	HK-D6-SA-90-24-48	1.1/2	48,6	38	4 x M16
420	HK-D6-SA-90-32-61	2	61	50	4 x M20
	HK-D6-SA-90-40-76	2.1/2	76,6	63	4 x M24
420	HK-D6-SA-90-48-90	3	90,5	75	4 x M30