Rychlospojky NITTO KOHKI – na měděné trubky



PCV PIPE CUPLA

Rychlospojky pro chladící rozvody

Norma: standard výrobce
Prac. tlak: 45 bar
(vakuum do 0,13 Pa absolutního tlaku)
Materiál: mosaz (korpus)
Prac. teplota: od -20°C do +80°C (CR, chloropren)
od -20°C do +180°C (viton – volitelně)
od -20°C do +120°C (HNBR – volitelně)

Nástrčné rychlospojky určené pro spojování měděných trubek s dalšími prvky instalace. Vyrobeny v Japonsku. Vybrané položky fungují jako záslepky. Používány pro plynná média (vzduch, dusík, chladiva – freon R12, R22, R134a spolu s kompresorovým olejem). V závislosti na médiu byste měli zvolit typ těsnění. Aplikace zahrnují testování těsnosti nádrží, vyprazdňování a plnění systémů klimatizace, chladničky atd.



Rychlospojka po vtlačení měděné trubky

index[1)]	vnější průměr trubky	přípojka
NK-PCV400-2	4 mm*	GZ 1/4" BSPT
NK-PCV400-3		GZ 3/8" BSPT
NK-PCV470-2	3/16" (4,76 mm)	GZ 1/4" BSPT
NK-PCV470-3		GZ 3/8" BSPT
NK-PCV470-0		záslepka
NK-PCV500-2	5 mm*	GZ 1/4" BSPT
NK-PCV500-3		GZ 3/8" BSPT
NK-PCV600-2	6 mm	GZ 1/4" BSPT
NK-PCV600-3		GZ 3/8" BSPT
NK-PCV600-0		záslepka
NK-PCV630-2	1/4" (6,35 mm)	GZ 1/4" BSPT
NK-PCV630-3		GZ 3/8" BSPT
NK-PCV630-0		záslepka

index[1)]	vnější průměr trubky	přípojka
NK-PCV800-2	5/16" (8 mm)	GZ 1/4" BSPT
NK-PCV800-3		GZ 3/8" BSPT
NK-PCV800-0		záslepka
NK-PCV950-2	3/8" (9,52 mm)	GZ 1/4" BSPT
NK-PCV950-3		GZ 3/8" BSPT
NK-PCV950-0		záslepka
NK-PCV1000-2	10 mm*	GZ 1/4" BSPT
NK-PCV1000-3		GZ 3/8" BSPT
NK-PCV1270-2	1/2" (12,7 mm)	GZ 1/4" BSPT
NK-PCV1270-3		GZ 3/8" BSPT
NK-PCV1270-0		záslepka
NK-PCV1590-2	5/8" (15,88 mm)	GZ 1/4" BSPT
NK-PCV1590-3		GZ 3/8" BSPT
NK-PCV1590-0		záslepka

[1)] - těsnění CR: na konci indexu nutné přidat -C, příkladový index: NK-PCV470-2-C
- těsnění viton: na konci indexu nutné přidat -V, příkladový index: NK-PCV470-2-V
- těsnění HNBR: na konci indexu nutné přidat -N, příkladový index: NK-PCV470-2-N

* - vyráběno pouze na zvláštní objednávku

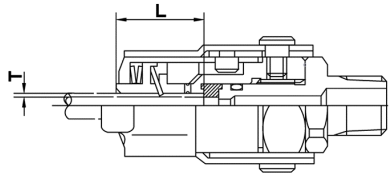

typ spojky	min. délka trubky L [mm]	min. síla stěny trubky T [mm]
PCV400	21	0,8
PCV470		
PCV500		
PCV600		
PCV630		
PCV800	22,5	
PCV950		
PCV1000	32,5	1
PCV1270		
PCV1590		

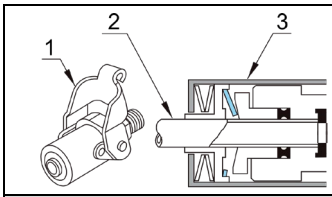

před vtlačením

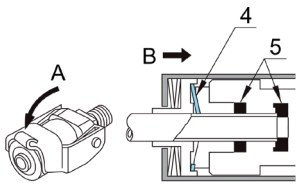

po vtlačení

1. Spona
2. Měděná trubka
3. Objímka
4. Svorky
5. Těsnění

Vložte trubku (2) do spojky a poté uzavřete sponu (1) přitlačením k tělu spojky (A). Objímka (3) se poté posune zpět (B) a svorky (4) uchopí trubku. Dvojité těsnění (5) zaručuje těsnost spoje.